

# CONSEJOS PARA LAS CLASES VIRTUALES

## ELIGE EL LUGAR IDEAL

El lugar debe estar bien iluminado, con un fondo que no distraiga y **alejado de los ruidos** para que puedas concentrarte.

## PREPARA TODO

Antes de la clase **revisa si tienes lo necesario**. Una libreta para apuntes, audífonos y chequea que funcione bien el micrófono.

## MANTÉN RUTINA

Trata de despertar y **arreglarte como si fueras a clases**. De esa manera tu cerebro entiende que tienes clase y te ayuda a concentrarte.


## ANÍMATE A INTERACTUAR

Como las clases presenciales **recuerda preguntar tus dudas a tu profe o entre tus compañeros**. Si aprendes en grupo es mucho más fácil.

## BUSCA BUEN INTERNET

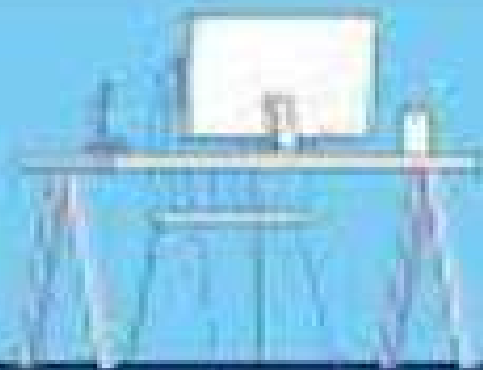
Para que no se congele la clase, acércate al router o **pídele a los que viven contigo que no utilicen mucho wifi** mientras estás en clase.

Silencia tu  
micrófono y  
levanta tu mano  
cuando quieras  
hablar.



# TIPS PARA LAS CLASES VIRTUALES

**ESPACIO**



**ORGANIZACIÓN**

**PAUSAS  
ACTIVAS**



**COMER SANO**


Busca un lugar cómodo para trabajar



Evita comer  
y jugar  
durante las  
clases



Ten en orden  
todos tus  
materiales de  
trabajo



Ingresa  
puntualmente  
a tus clases





## Resignificar el espacio de aprendizaje.

Aprender es una tarea permanente, la modalidad es un medio para lograrlo.



## Innovar

Aprovechando la contingencia, busca nuevas estrategias, formas y herramientas para presentar el contenido.



## Interacción

Clases online no es un video de la clase. Requiere de seres humanos que se relacionan y construyen significados colectivamente.



## Planificar

Pensar qué quieres que logren tus estudiantes en el formato online.



## Jugar

¡Atrévete! Una clase online efectiva es una actividad dinámica, que supera la limitación espacio-tiempo de una sala de clases.